

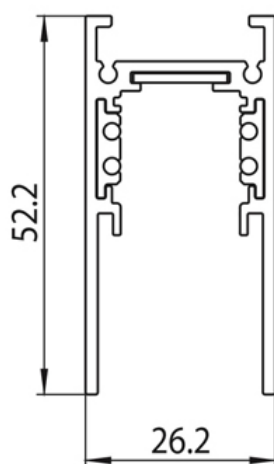
BIN MINI H SUSP. ACCESSORI \varnothing 138

BINARIO SOSPENSIONE MINI H

Binari a bassissima tensione, con alimentatore in remoto. Colori disponibili bianco e nero. Disponibili una vasta serie di accessori a corredo. Driver a 48v disponibili. Su richiesta luce indiretta.



DISEGNO TECNICO



CARATTERISTICHE

Max V	Hz	mt.
48	50	1
48	50	2
48	50	3


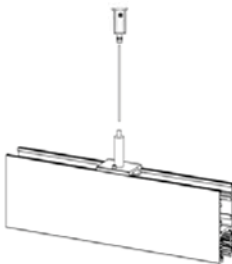







NOTE E ACCESSORI

In caso di taglio del binario utilizzare pinza per riposizionamento conduttori rame.

Ultimo aggiornamento: 13 Novembre 2018

BIN MINI H SUSP.

ACCESSORI 0138

	Testata.		Kit sospensione con regolazione sul binario più cilindretto stringi filo 2000mm e staffa.
	Giunto passante.		Kit sospensione con regolazione sul binario più cilindretto stringi filo 5000mm e staffa.
	Giunto a L.		Tappo di chiusura.
	Staffe per binario alluminio grezzo.		Tappo di chiusura con foro per cavo.
	Cover per giunto a L.		